

ภาคผนวก

> ภาพแสดงที่ตั้งโครงการ

> บริเวณพื้นที่รอบโครงการ

ป้ายชื่อโครงการ และบริเวณภายนอกตัวอาคาร

ป้อมยามและเจ้าหน้าที่รักษาความปลอดภัย ตลอด 24 ชั่วโมง

กระจกโค้งบริเวณทางโค้ง

กล้องวงจรปิดบริเวณโดยรอบพื้นที่โครงการ

ป้ายบ่งชี้ทางหนีไฟ

อุปกรณ์ดับเพลิง

หัวจ่ายน้ำดับเพลิง

วางระบายน้ำภายในโครงการ

จุดล้างตัวก่อนลงสระว่ายน้ำ

บริเวณโดยรอบสระว่ายน้ำ

ห้องน้ำบริเวณสระว่ายน้ำ มีล็อกเกอร์สำหรับเก็บของใช้ส่วนตัว

บริเวณโดยรอบพื้นที่จอดรถ

บริเวณโดยรอบโครงการและพื้นที่เขียว


แสดงการเก็บตัวอย่างคุณภาพน้ำทิ้ง

แสดงการเก็บตัวอย่างคุณภาพน้ำในสระว่ายน้ำ


ป้ายชื่อโครงการ



ป้อมยามและเจ้าหน้าที่รักษาความปลอดภัย 24 ชั่วโมง



กล้องวงจรปิดโดยรอบพื้นที่โครงการ




ป้ายบ่งชี้ทางหนีไฟ



อุปกรณ์ดับเพลิง



หัวจ่ายน้ำดับเพลิง



ภาคผนวก

ภาพที่ 1 สภาพภูมิประเทศ



ภาพที่ 2
คุณภาพอากาศ



ภาพที่ 3
ระดับเสียง



ภาพที่ 4 ทรัพยากรดิน



ภาพที่ 5
คุณภาพน้ำผิวดิน



ภาพที่ 6
การคมนาคมขนส่ง





ภาพที่ 7
การใช้หน้า



ภาพที่ 8 การบำบัดน้ำเสียและสิ่งปฏิกูล



ภาพที่ 9

การระบายน้ำและการป้องกันน้ำท่วม



ภาพที่ 10 การจัดขยะมูลฝอย



ภาพที่ 11 การใช้ไฟฟ้าและพลังงาน



ภาพที่ 12
การป้องกันและระงับอัคคีภัย



ภาพที่ 13
การระบายอากาศ



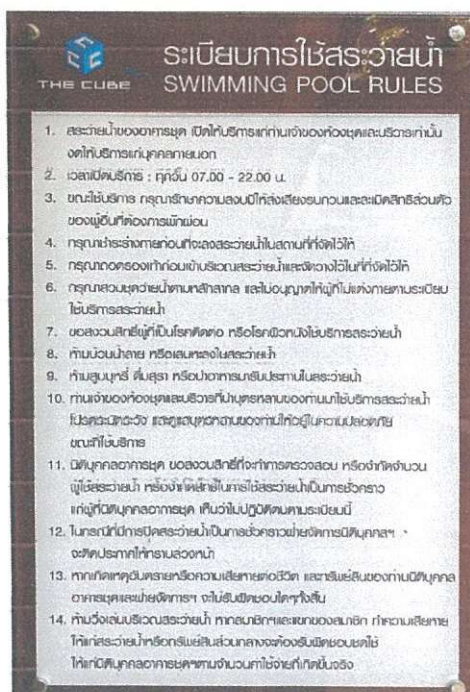
ภาพที่ 14
สาธารณสุข



ภาพที่ 15 ความปลอดภัย



ภาพที่ 16 การจัดการสระว่ายน้ำ



ภาพที่ 17 ทัศนียภาพและพื้นที่สีเขียว

